



OSTİM TEKNİK  
ÜNİVERSİTESİ  
A N K A R A

DÜNYA  
SENİ  
BEKLİYOR  
[ostimteknik.edu.tr](http://ostimteknik.edu.tr)

## Руководство по подаче заявления на студенческое разрешение на проживание



**Уважаемые иностранные студенты,**

**Это руководство подготовлено Офисом по делам студентов, чтобы помочь вам легко заполнить заявление на вид на жительство.**

**\*\*Пожалуйста, внимательно следуйте шагам в руководстве.**

**Для информации: [oidb@ostimteknik.edu.tr](mailto:oidb@ostimteknik.edu.tr)**

## ДОКУМЕНТЫ, НЕОБХОДИМЫЕ ДЛЯ ПОДАЧИ ЗАЯВЛЕНИЯ НА ВИД НА ЖИТЕЛЬСТВО

- Форма регистрации/заявления на вид на жительство *(подписана студентом)*
- Паспорт или документ, заменяющий паспорт
- 4 биометрических фотографии
- Действующая медицинская страховка (частная медицинская страховка, покрывающая период подачи заявления на GSS или вид на жительство)
- Квитанция, подтверждающая оплату за оформление документов на жительство
- Адрес национальной электронной системы уведомления (UETS) *(только для заявок на расширение)*
- Студенческий сертификат (добавлен офисом регистратора)
- Документ с декларацией (выдается Офисом регистратора при подаче дела)

**\*\*Студенты, которые ранее не сдавали отпечатки пальцев, должны дождаться уведомления по этому вопросу.**

**\*\*Для лиц младше 18 лет;**

- Для тех, кто приезжает с освобождением от визы или визой для другой цели;
- Документ, содержащий информацию о родителях/опекунах (свидетельство о рождении, семейном свидетельстве и т.д.)

и согласие, данное родителем/опекуном/законным представителем

- Для тех, кто приезжает с визой, подходящей для их целей (студенческая виза); Письмо согласия и документ с информацией о родителях/опекунах прилагаться не будут.)

**\*\*Документ с указанием адреса, где он будет жить**

- Если он живёт в собственном доме, копия свидетельства о праве собственности (в заявлениях на продление — «свидетельство о проживании и счет-фактура»)
- Если вы проживаете по договору аренды, нотариально заверенная копия договора аренды
- Если вы останавливаетесь в таких местах, как гостиницы и т.д., покажите документ, подтверждающий проживание в этих местах
- Если вы живёте в студенческих общежитиях, покажите документ, подтверждающий проживание в общежитии
- Если спонсор остаётся у него/неё, то нотариально заверенное обязательство человека, с которым он проживает
- (если поддерживающий женат, а также нотариально заверенное обязательство его/её супруга).



# **\*\*ПРИЛОЖЕНИЕ**



**Я ПОДАЮ ЗАЯВЛЕНИЕ НА ВИД НА ЖИТЕЛЬСТВО ВПЕРВЫЕ:**

Студенты, которые впервые получат вид на жительство

Студенты, которые покидают страну и возвращаются после истечения срока предыдущего вида на жительство

**Я ПОДАЮ ЗАЯВЛЕНИЕ НА ПРОДЛЕНИЕ ВИДА НА ЖИТЕЛЬСТВО:**

- Студенты, желающие продлить срок действия текущего вида на жительство

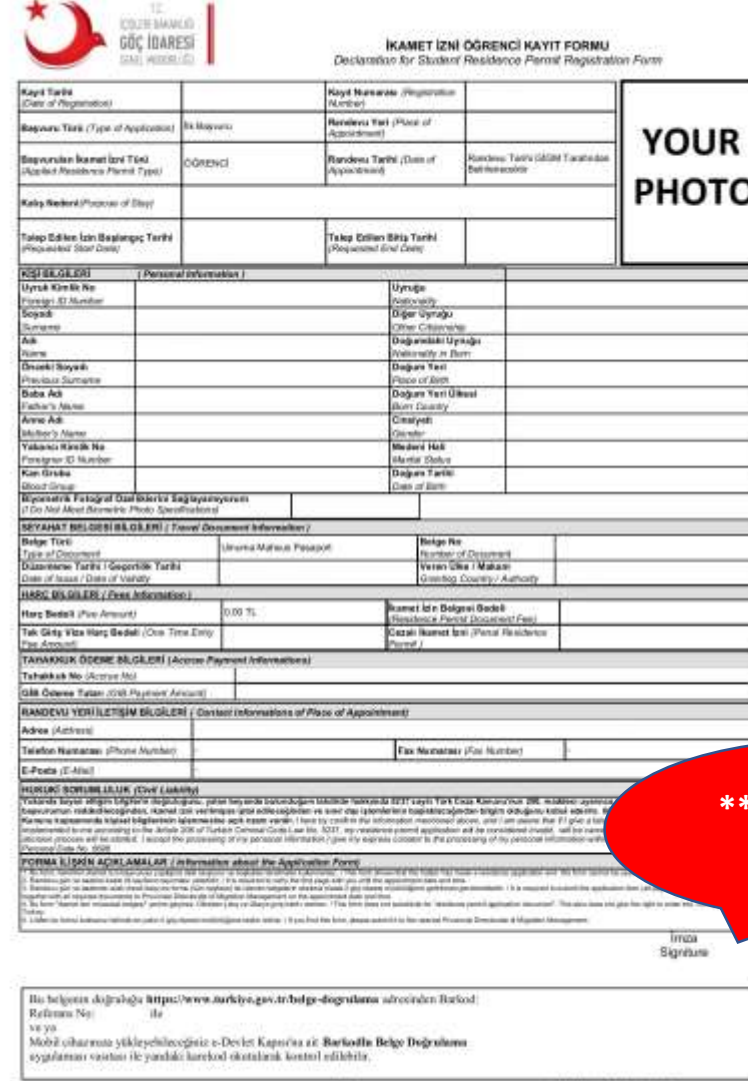
**Я ПОДАЮ ЗАЯВЛЕНИЕ НА ПЕРЕХОД НА ПОЛУЧЕНИЕ ВИДА НА ЖИТЕЛЬСТВО:**

- Студенты, имеющие другой тип и действующее разрешение на проживание, которые получают «студенческое разрешение на проживание»

**Шаг 1: Перейдя по <https://e-ikamet.goc.gov.tr/> адресу**

**Выберите то, что подходит именно вам из перечисленных типов приложений и скачайте свой PDF-документ, подав заявку.**

**\*\*Когда вы заполняете заявку  
Ваша форма заявки будет такой, как на изображен**



**İKAMET İZİN ÖĞRENCİ KAYIT FORMU**  
Declaration for Student Residence Permit Registration Form

**Kayıt Tarihi** (Date of Registration) **Kayıt Numarası** (Registration Number)

**Başvuru Tarihi** (Type of Application) **İkamet Yeri** (Place of Appointment)

**Başvurulan İkamet İzin Türü** (Applied Residence Permit Type) **ÖĞRENCİ** **Randevu Tarihi** (Date of Appointment) **Randevu Tarihi Gözetim Kurumunda** (Self-Responsible)

**Kayıt Amaçları** (Purpose of Stay)

**Talep Edilen İzin Başlangıç Tarihi** (Requested Start Date) **Talep Edilen Bitiş Tarihi** (Requested End Date)

**ŞİŞİ BİLGİLERİ** (Personal Information)

**Uyruş Kimliği No** (Passport ID Number) **Uyruş** (Passport)

**Soyadı** (Surname) **Diğer Uyruş** (Other Citizenship)

**Adı** (Name) **Doğum Yeri** (Place of Birth)

**Doğum Tarihi** (Date of Birth) **Doğum Yeri Ülkesi** (Birth Country)

**Baba Adı** (Father's Name) **Cinsiyeti** (Gender)

**Anne Adı** (Mother's Name) **Yabancı Kimlik No** (Foreign ID Number)

**Kan Grubu** (Blood Group) **Doğum Tarihi** (Date of Birth)

**Beyanname Fotoğrafı Gözetim Kurumunda** (Do Not Meet Residence Photo Specifications)

**SEYAHAT BİLGİLERİ** (Travel Document Information)

**Seyahat Tarihi** (Type of Document) **Uyruş Mülkiyet Pasaport** (Passport) **Seyahat No** (Number of Document)

**Seyahat Tarihi / Geçerlilik Tarihi** (Date of Issue / Date of Validity) **Yabancı Ülke / Mahall** (Foreign Country / Authority)

**İKAMET BİLGİLERİ** (Residence Information)

**Harç Bedeli** (Fee Amount) **0.00 TL** **İkamet İzin Bedeli** (Residence Permit Fee)

**Tek Giriş Vize Harç Bedeli** (One Time Entry Fee Amount) **0.00 TL** **Güvenlik İkamet İzin** (Personal Residence Permit)

**TAKSİT ÖDEME BİLGİLERİ** (Installment Payment Information)

**Taksit No** (Installment No) **Ödeme Tarihi** (Payment Date)

**GİBİ Ödeme Tutarı** (GIBI Payment Amount)

**RANDEVU YERİ BİLGİLERİ** (Appointment Information)

**Adres** (Address) **Tel: (Phone Number)** **Fax: (Fax Number)**

**E-Posta** (E-Mail)

**İMZA** (Signature)

**İmza** (Signature)

Bu belgeyi aşağıdaki <https://www.turkiye.gov.tr/bdgc-degrutlana> adresinden kontrol edebilirsiniz.  
Referans No:   
ve ya  
Mebel çarşısına yukarıda belirtilen e-Devlet Kapısı'na ait: **Barkodlu Belge Değerlendirme**  
uygulaması vasıtasıyla yukarıdaki barkodla otomatik kontrol edilebilir.

**Öğrenci İşleri Daire Başkanlığı**

+90 312 386 10 92

## Сертификат Национальной системы электронного уведомления (UETS)

**( \*\*Требуется только для заявок на расширение )**

### Приложение UETS для индивидуальных пользователей (реальных лиц)

Существует два основных способа применения для реальных людей. Самый быстрый и рекомендуемый способ — это онлайн-заявка.

#### ОНЛАЙН-ЗАЯВКА

Аккаунт UETS можно создать за считанные минуты без необходимости обращаться в отделение РТТ. Достаточно иметь пароль от электронного правительства, мобильную подпись или электронную подпись (электронную подпись).

Перейдите в [basvuru.etebiligat.gov.tr](http://basvuru.etebiligat.gov.tr) из интернет-браузера. На открывающейся странице нажмите на опцию «Реальный человек – покупатель» в разделе «Онлайн-регистрация». Войдите в систему, выбрав подходящий для вас способ (электронное правительство, электронная подпись или мобильная подпись) на экране подтверждения личности. Система автоматически заполнит ваши учетные данные. На этом экране правильно введите свой номер мобильного телефона и адрес электронной почты, о которых вы получите уведомление при получении уведомления и будете использовать, если забудете пароль. Затем проверьте эту информацию с помощью кодов, которые будут отправлены на ваш телефон и электронную почту. Когда вы проверяете свои данные и заполняете заявку, ваш уникальный адрес UETS, состоящий из 15 цифр, мгновенно создается, и ваш аккаунт становится активным.

**ЗАЯВКА ОТ PTT BRANCH** Люди без пароля электронного правительства, мобильной или электронной подписи могут использовать этот метод. Он подходит для всех, у кого нет инструментов для подтверждения цифровой личности или кто предпочитает совершать операции лично.

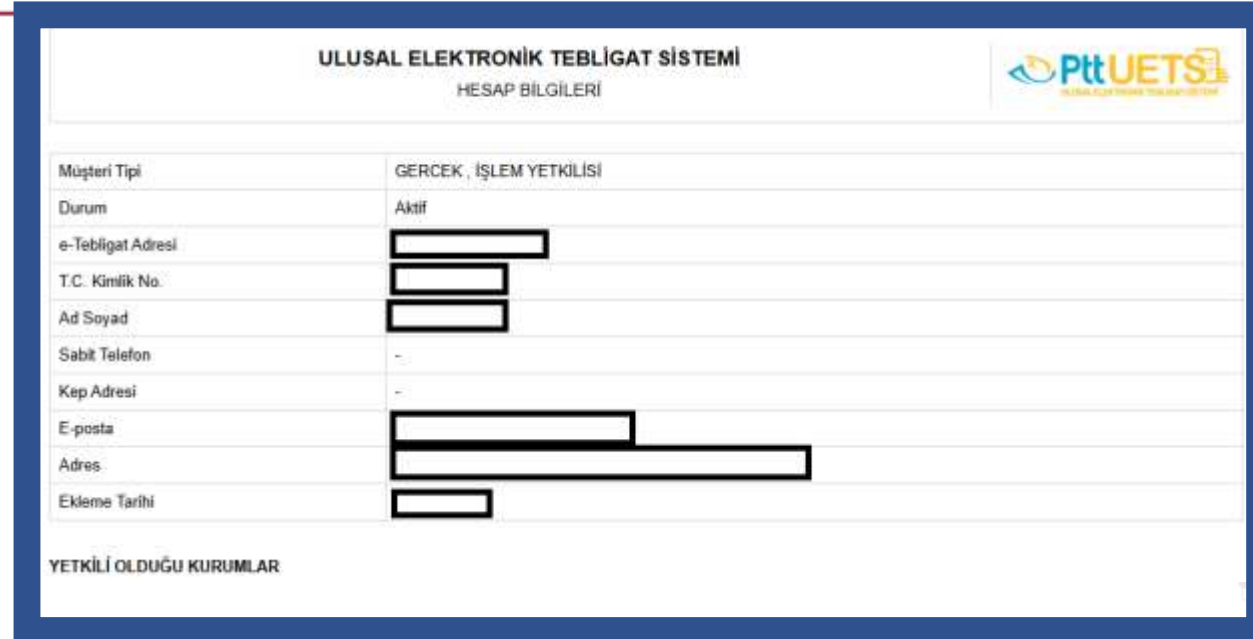
Обратитесь в ближайший центр РТТ.

Имейте при себе действующий документ (новый тип турецкого удостоверения личности, паспорт или водительское удостоверение).

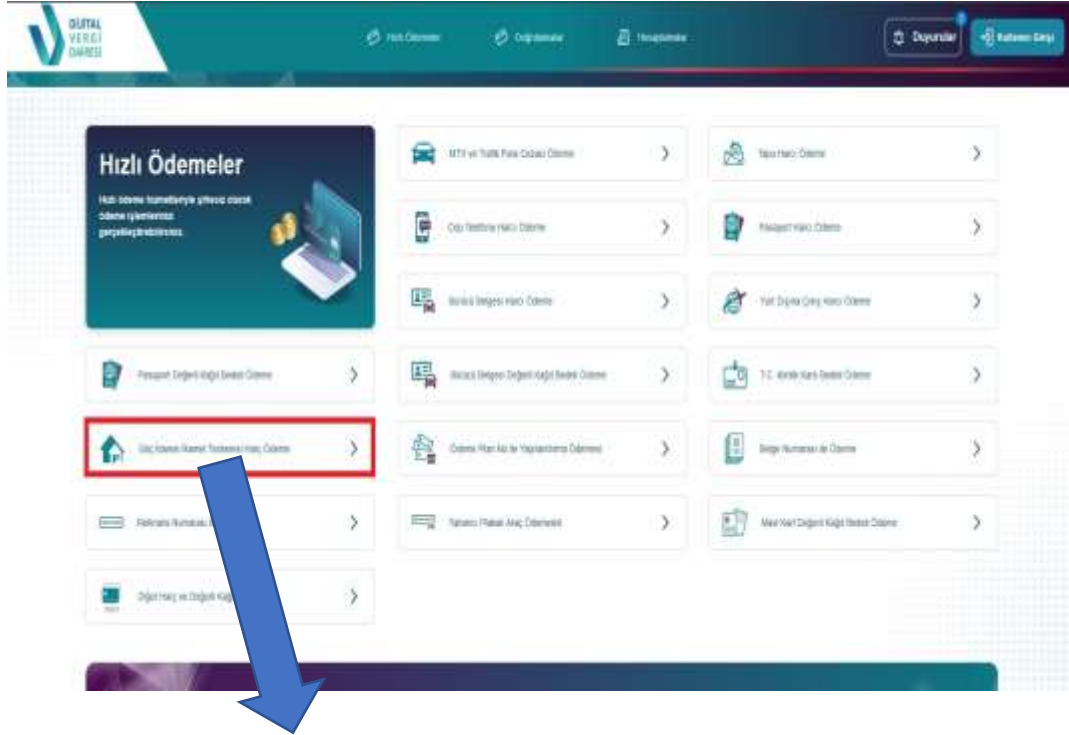
Скажите кассиру, что хотите открыть счет в UETS.

Заполните форму заявки на UETS.

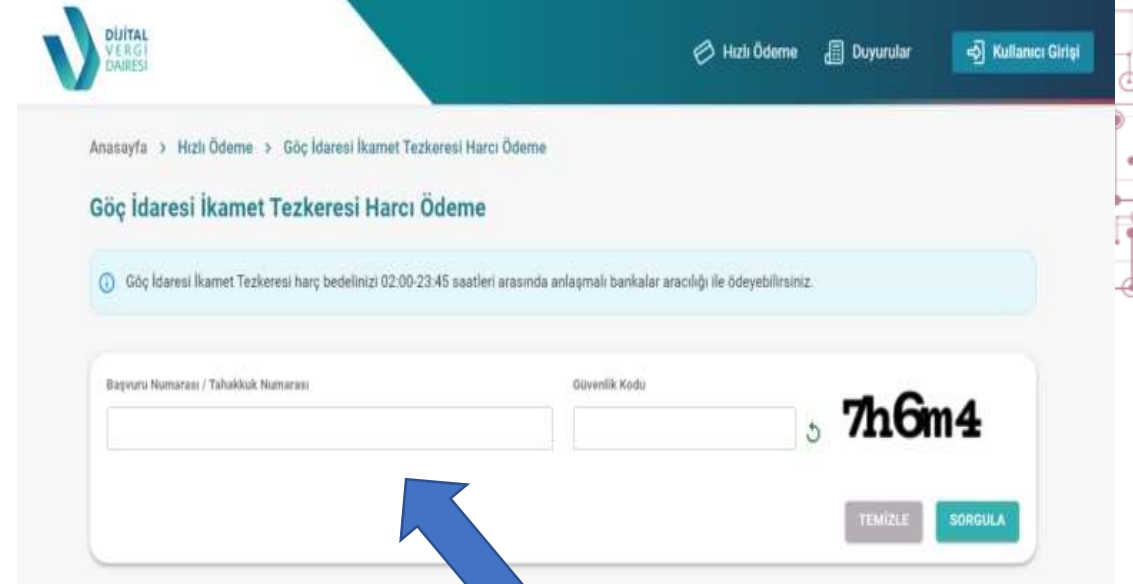
После проверки личности офицер заполнит вашу заявку через систему и предоставит вам документ с информацией вашего аккаунта UETS.



# **\*\*УПЛАТА**



Шаг 2: Обратившись по <https://dijital.gib.gov.tr/> адресу Нажмите на ссылку, отмеченную на изображении.



Шаг-3: В этой области форма заявления  
Запишите число начисления.  
Не вписывайте номер заявки/регистрации.



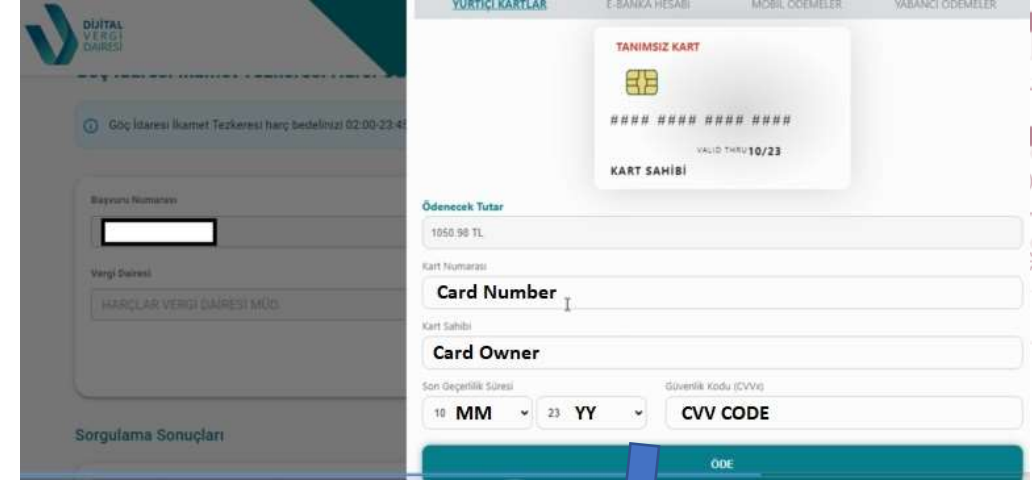


## **\*\*УПЛАТА**



Beyan Numarası	Geçerlilik Tarihi	Ünvan	Vergi Dairesi	Vergi Kodu	Ödenecek Tutar
2024-11111111111111	2024		İSKİDİR VERGİ DAİRESİ MÜD.	9007 MAAMETİYAT	8800,00
2024-11111111111111	2024		İSKİDİR VERGİ DAİRESİ MÜD.	9007 MAAMETİYAT	8800,00

Шаг 4: Нажмите кнопку, отмеченную на изображении, и переходите к этапу оплаты.



Ödenecek Tutar  
1050.90 TL

Kart Numarası  
Card Number

Kart Sahibi  
Card Owner

Son Geçerlilik Süresi  
10 MM 23 YY

Güvenlik Kodu (CVV)  
CVV CODE

ÖDE

Шаг 5: Внесите данные вашей карты.



# **\*\*УПЛАТА**

**Vergi tahsil edildi**

Gelir İdaresi Başkanlığı sistemleri vergi ödemenizi kaydetmiştir.

**ÖNEMLİ:** Lütfen alındı belgesini aşağıdaki butona kullanarak indiriniz. Dijital Vergi Dairesi Alındısı, vergi dairenizi ya da bankanız tarafından üretilmez. Bu alındıya daha sonra, alındı kimliği (barkod değeri) ya da ödeme bilgilerinizde (kart numaranız, ödeme tarihi ve ödediğiniz miktar vb.), İnternet Vergi Dairesi "Ödeme bilgisi sorgulama" sayfalarımızdan da erişebilirsiniz.

**Alındı İndir (PDF)**

**Ödeme Bilgileri**

Banka	Kart No	Ödenen Tutar
CARDfinans		1421.66 TL

**Шаг-6: \*\*Кликнув по отмеченной ссылке**  
**Не забудьте скачать квитанцию о оплате**

## **İNTERNET VERGİ DAİRESİ ÖDEME ALINDISI (INTERNET TAX OFFICE PAYMENT RECEIPT)**

Vergi Dairesi (Tax Office) : 006282 - HARÇLAR VERGİ DAİRESİ

Ödeme Tarihi (Payment Date) Kart Numarası (Card Number) Kurum İşlem Ref. No (Institution Process Ref. No) Kart Sahibi (Cardholder Name)

Toplam Ödenen (Total Amount Paid) #1.718,66 TL

-2025

Vergi Türü (Tax Type)	TC Kimlik No / Vergi No (TR Nationality Id / Tax Id)	Unvan (Name-Surname / Firm Name)	Ödenen (Paid)
9207-İKM.TEZDEĞ.B			810,00
9233-GÖÇİKAMETİHRC			908,66
TOPLAM (TOTAL) (TL)			1.718,66

**Вот как выглядит ваш чек.**

**Öğrenci İşleri Daire Başkanlığı**

+90 312 386 10 92

## \*ВАЖНЫЕ ЗАМЕТКИ\*

- ✓ После окончания учёбы вы сможете пользоваться картой проживания до истечения срока действия.
- ✓ После окончания учёбы и истечения срока проживания вы можете подать заявление на краткосрочное разрешение.
- ⊘ Офис по делам студентов не может знать, когда ваша заявка будет окончательно оформлена.  
Период юридической оценки может длиться до 3 месяцев.
- 📄 Обязательно распечатайте все необходимые документы и зафиксируйте их в соответствующей папке.
- 🚗 Дело будет отправлено в иммиграционный офис в первый понедельник после передачи в Офис по делам студентов.
- 😊 Пожалуйста, не печатайте все страницы страховых документов. Первых двух страниц хватит.
- ⚠ Если вам нужно покинуть Турцию из-за чрезвычайной ситуации;  
Пожалуйста, свяжитесь с Провинциальным управлением миграции Анкары для получения разрешения на поездку.